



ТЕРРИТОРИАЛЬНЫЙ ОРГАН  
ФЕДЕРАЛЬНОЙ СЛУЖБЫ  
ГОСУДАРСТВЕННОЙ СТАТИСТИКИ  
ПО ВОЛГОГРАДСКОЙ ОБЛАСТИ

# Индексы потребительских цен в Волгоградской области



за январь-май 2023 года



ТЕРРИТОРИАЛЬНЫЙ ОРГАН  
ФЕДЕРАЛЬНОЙ СЛУЖБЫ  
ГОСУДАРСТВЕННОЙ СТАТИСТИКИ  
ПО ВОЛГОГРАДСКОЙ ОБЛАСТИ

# Индексы потребительских цен

в Волгоградской области

за январь-май 2023 года

01

Индексы потребительских цен

02

Индексы цен на отдельные группы и виды  
продовольственных товаров

03

Индексы цен на отдельные группы непродовольственных  
товаров

04

Индексы цен на топливо

05

Индексы цен и тарифов на услуги





# ИНДЕКСЫ ПОТРЕБИТЕЛЬСКИХ ЦЕН

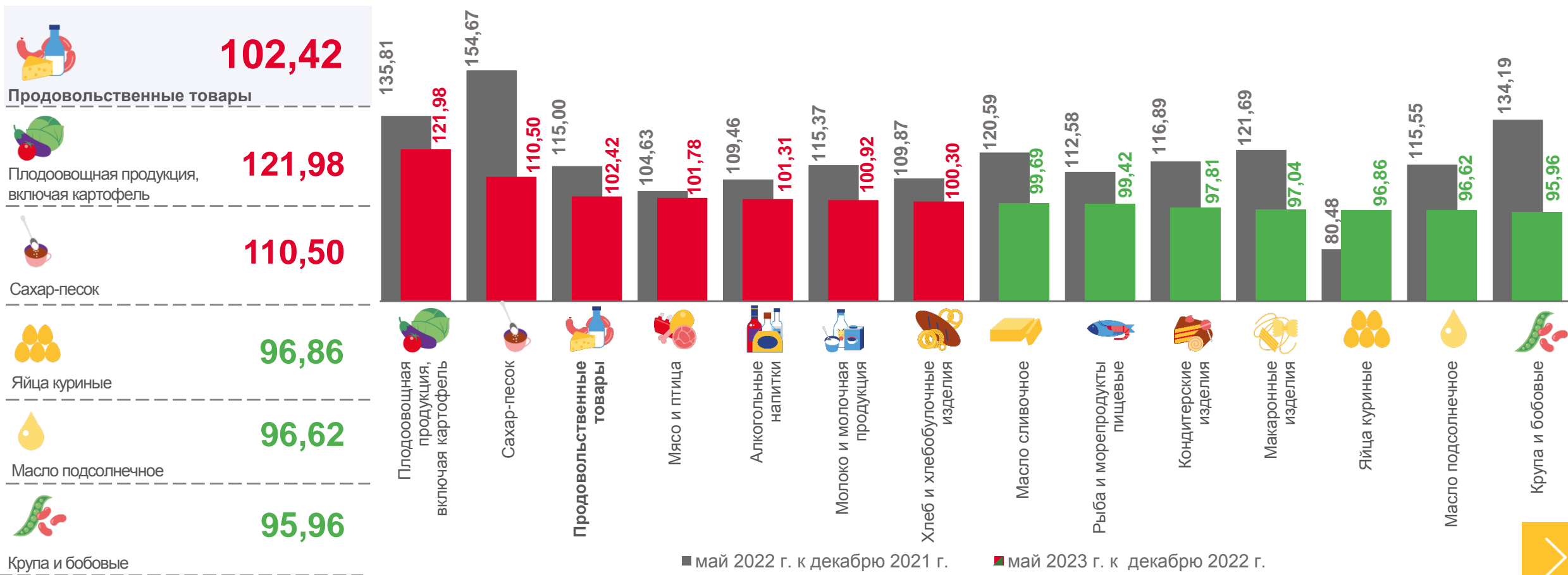
май 2023 г. в % к декабрю предыдущего года





# ИНДЕКСЫ ЦЕН НА ОТДЕЛЬНЫЕ ГРУППЫ И ВИДЫ ПРОДОВОЛЬСТВЕННЫХ ТОВАРОВ

май 2023 г. в % к декабрю предыдущего года



■ май 2022 г. к декабрю 2021 г.

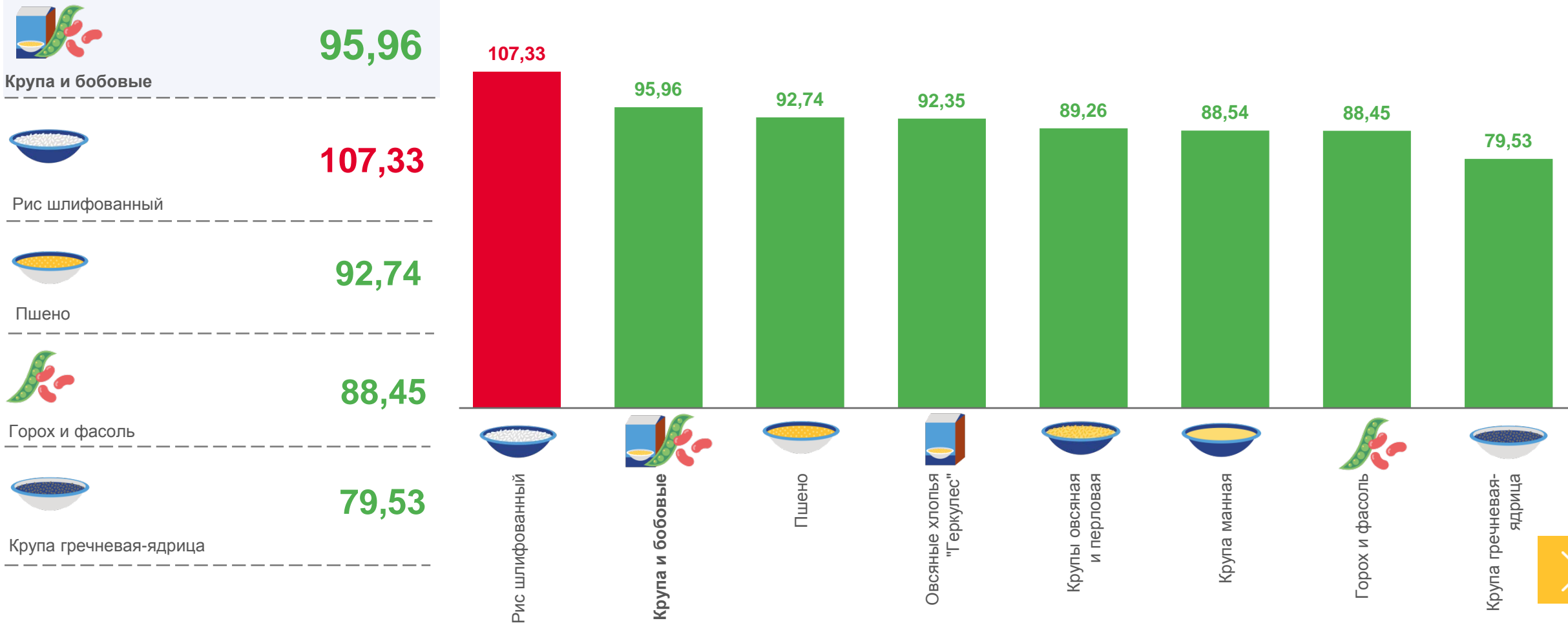
■ май 2023 г. к декабрю 2022 г.





# ИНДЕКСЫ ЦЕН НА КРУПУ И БОБОВЫЕ

май 2023 г. в % к декабрю предыдущего года





# ИНДЕКСЫ ЦЕН НА ХЛЕБ И ХЛЕБОБУЛОЧНЫЕ ИЗДЕЛИЯ

май 2023 г. в % к декабрю предыдущего года

**100,30**

Хлеб и хлебобулочные изделия

**100,95**

Хлеб из ржаной муки и из смеси муки ржаной и пшеничной

**100,55**

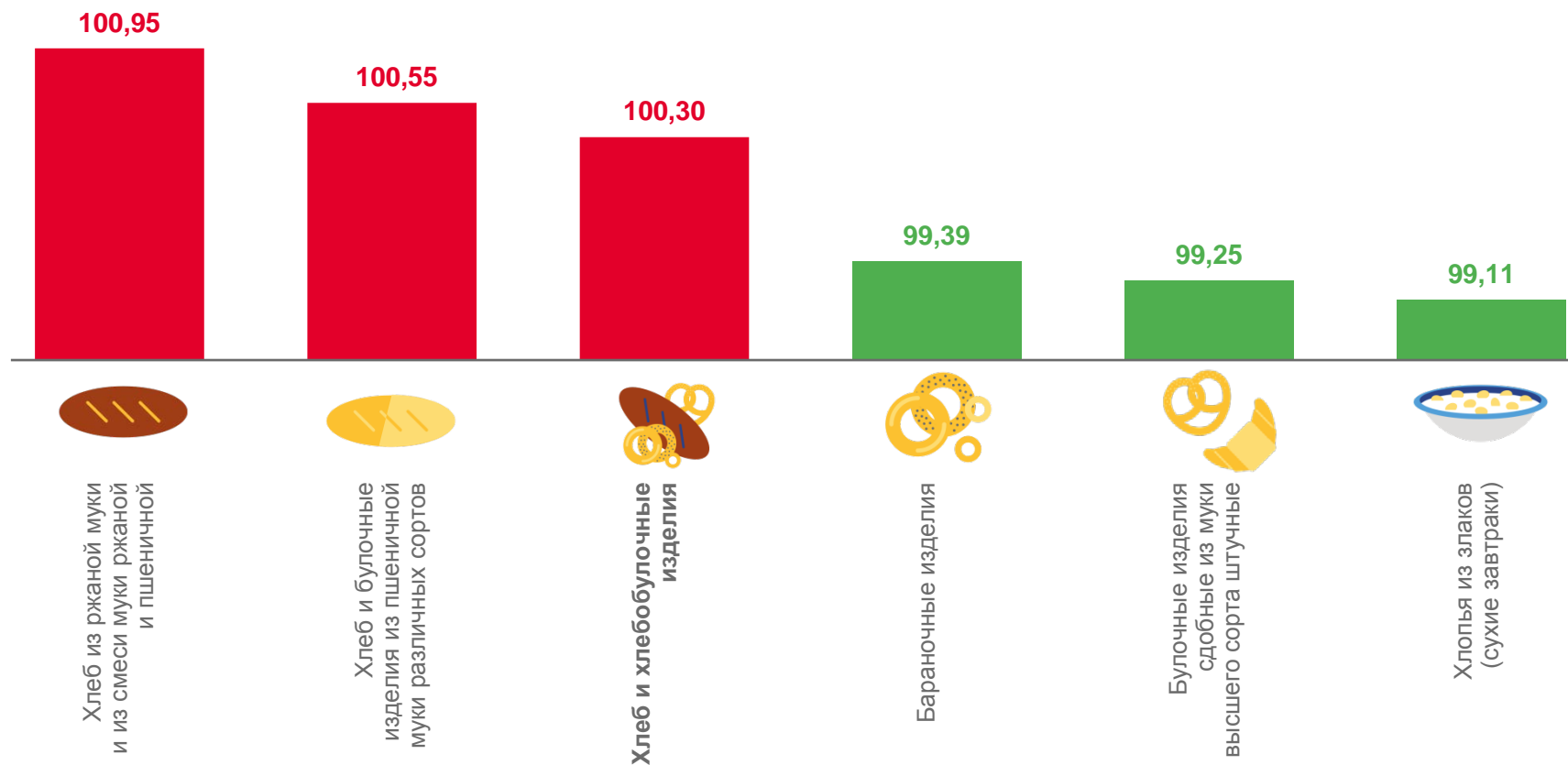
Хлеб и булочные изделия из пшеничной муки различных сортов

**99,25**

Булочные изделия сдобные из муки высшего сорта штучные

**99,11**

Хлопья из злаков (сухие завтраки)

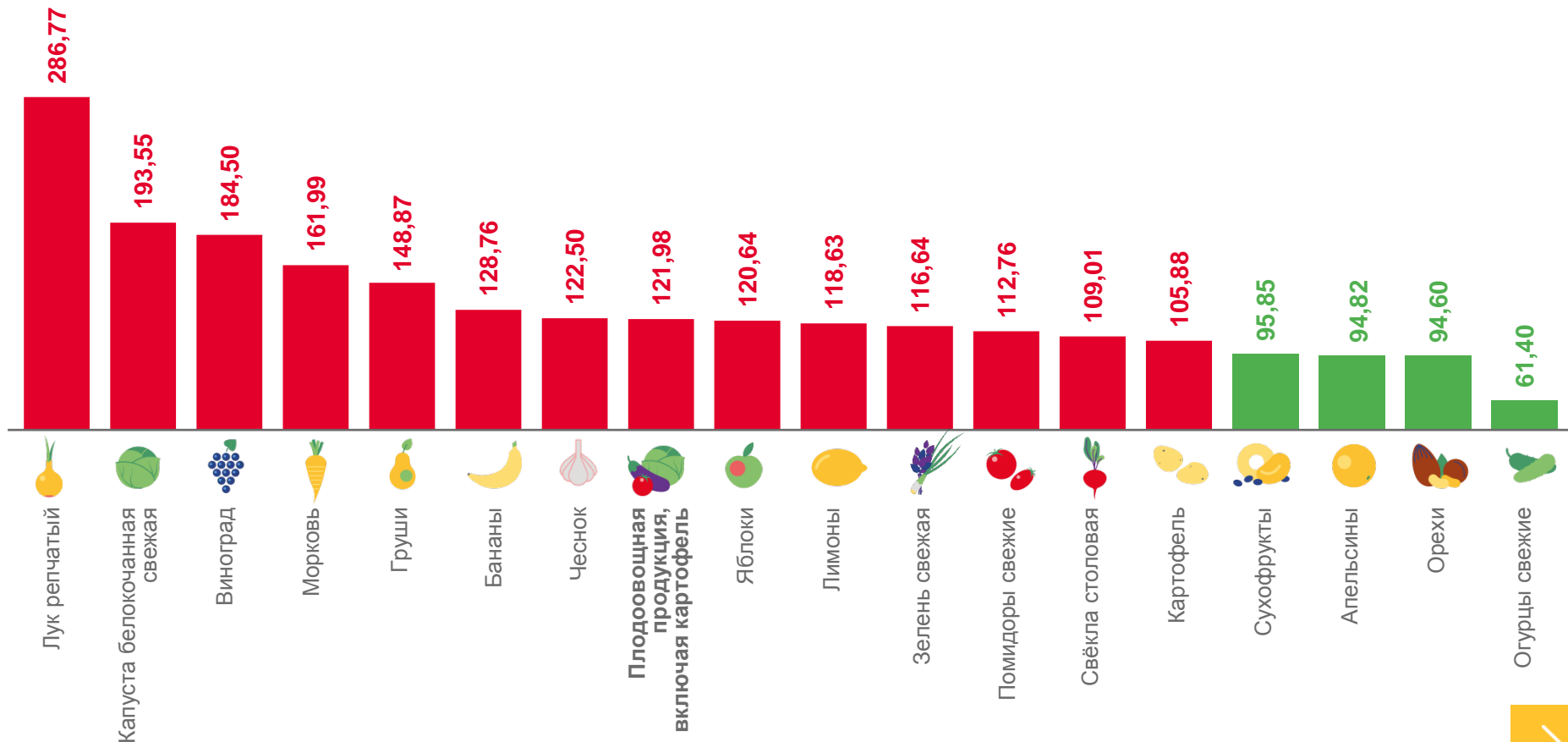




# ИНДЕКСЫ ЦЕН НА ПЛОДООВОЩНУЮ ПРОДУКЦИЮ

май 2023 г. в % к декабрю предыдущего года

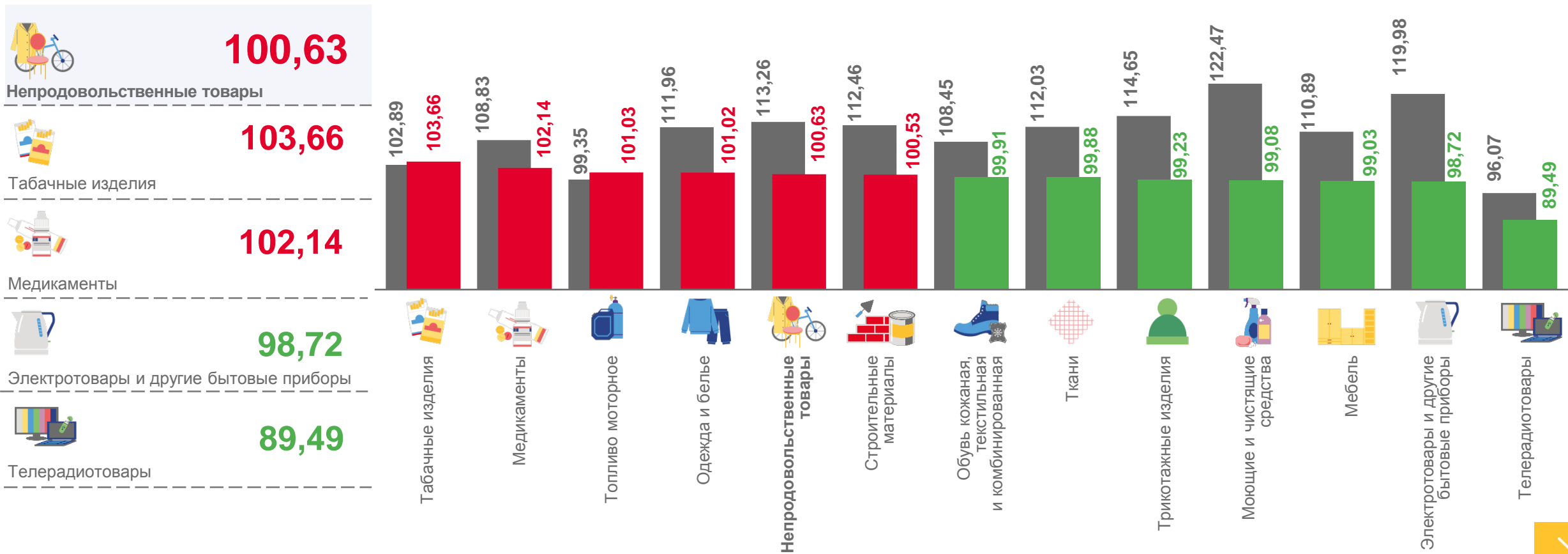
	<b>121,98</b>
Плодоовощная продукция, включая картофель	
	<b>286,77</b>
Лук репчатый	
	<b>193,55</b>
Капуста белокочанная свежая	
	<b>184,50</b>
Виноград	
	<b>94,82</b>
Апельсины	
	<b>94,60</b>
Орехи	
	<b>61,40</b>
Огурцы свежие	





# ИНДЕКСЫ ЦЕН НА ОТДЕЛЬНЫЕ ГРУППЫ НЕПРОДОВОЛЬСТВЕННЫХ ТОВАРОВ

май 2023 г. в % к декабрю предыдущего года



■ май 2022 г. к декабрю 2021 г.

■ май 2023 г. к декабрю 2022 г.

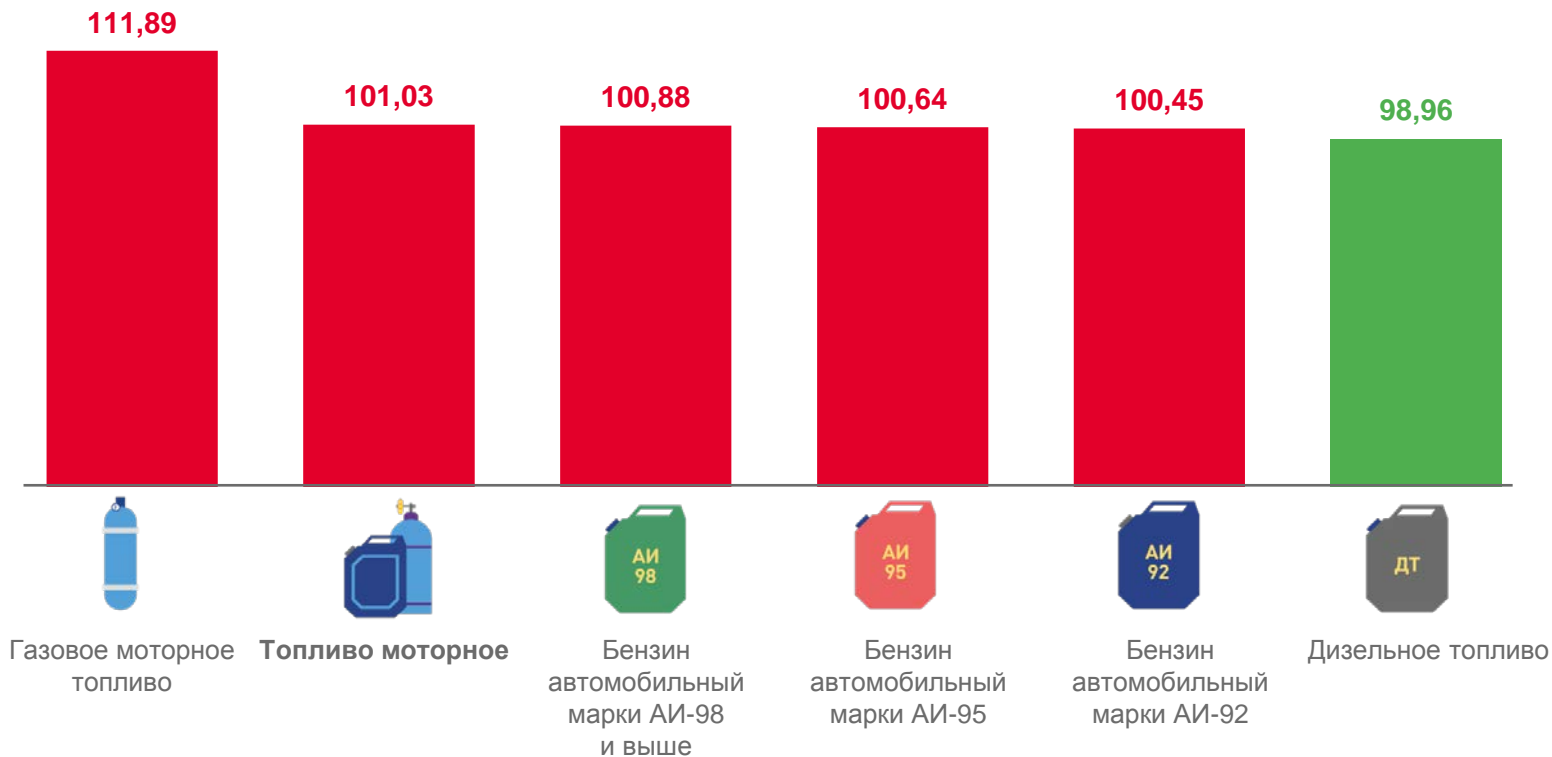






# ИНДЕКСЫ ЦЕН НА ТОПЛИВО МОТОРНОЕ

май 2023 г. в % к декабрю предыдущего года





# ИНДЕКСЫ ЦЕН НА ЭЛЕКТРОТОВАРЫ И ДРУГИЕ БЫТОВЫЕ ПРИБОРЫ

май 2023 г. в % к декабрю предыдущего года



98,72

Электротовары и другие бытовые приборы



108,65

Батарейки электрические типа АА



107,30

Плита бытовая



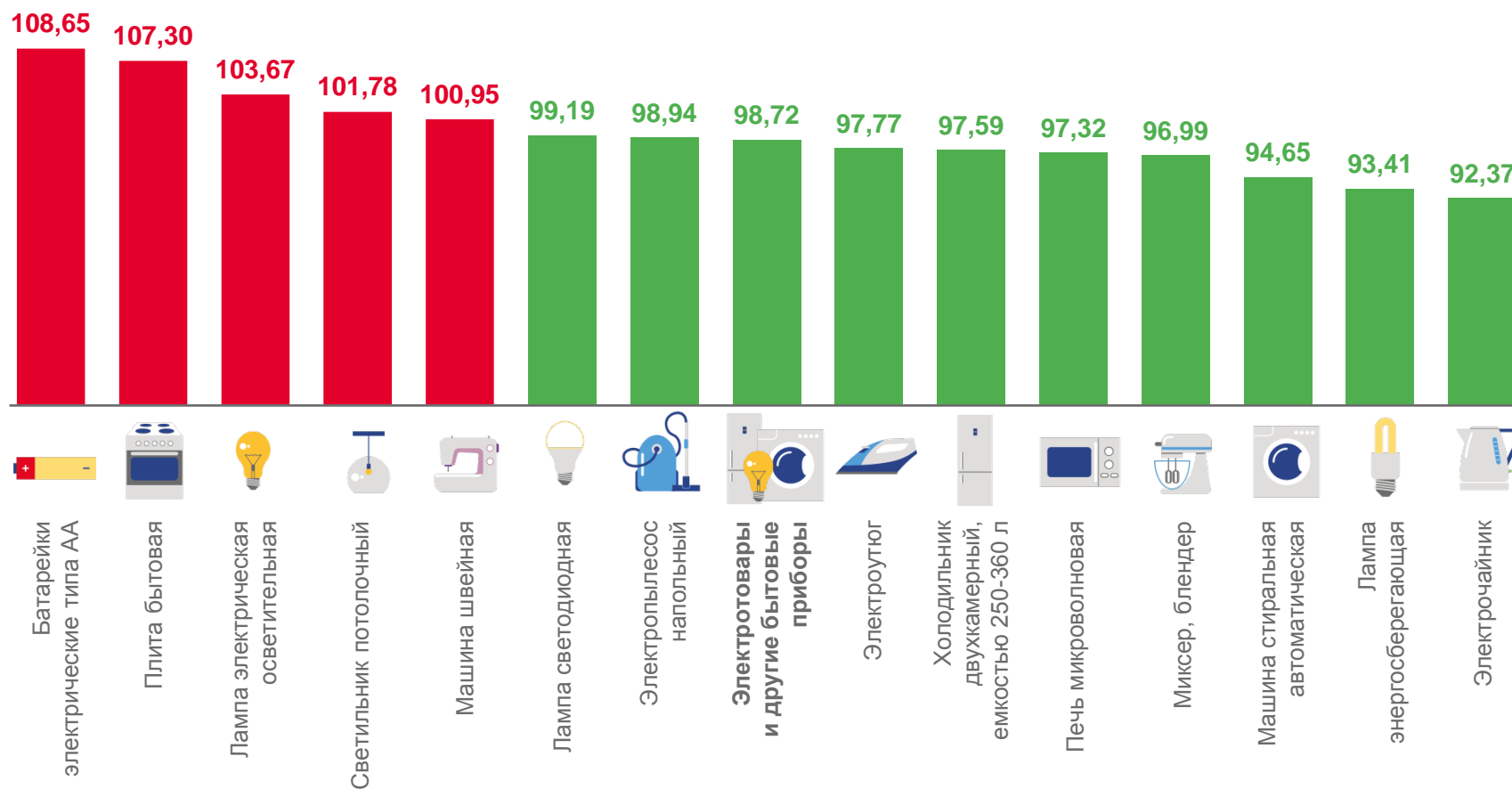
93,41

Лампа энергосберегающая



92,37

Электрочайник





# ИНДЕКСЫ ЦЕН И ТАРИФОВ НА УСЛУГИ

май 2023 г. в % к декабрю предыдущего года



Услуги

103,52



Зарубежного туризма

113,00



Санаторно-оздоровительные

108,23



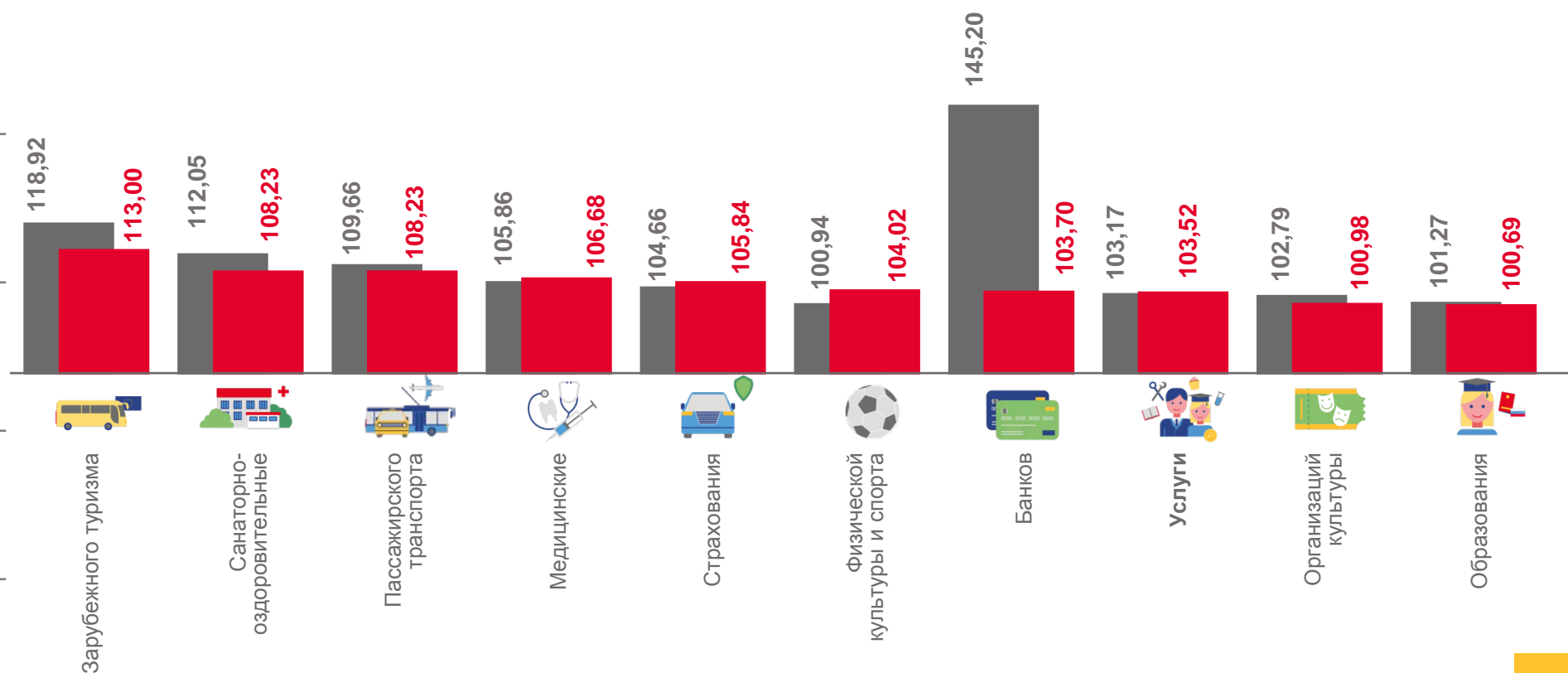
Организаций культуры

100,98



Образования

100,69



■ май 2022 г. к декабрю 2021 г.

■ май 2023 г. к декабрю 2022 г.





# ИНДЕКСЫ ЦЕН НА УСЛУГИ СТРАХОВАНИЯ

май 2023 г. в % к декабрю предыдущего года



**105,84**

Услуги страхования



**109,38**

Годовая стоимость полиса обязательного страхования гражданской ответственности владельцев транспортных средств (ОСАГО)



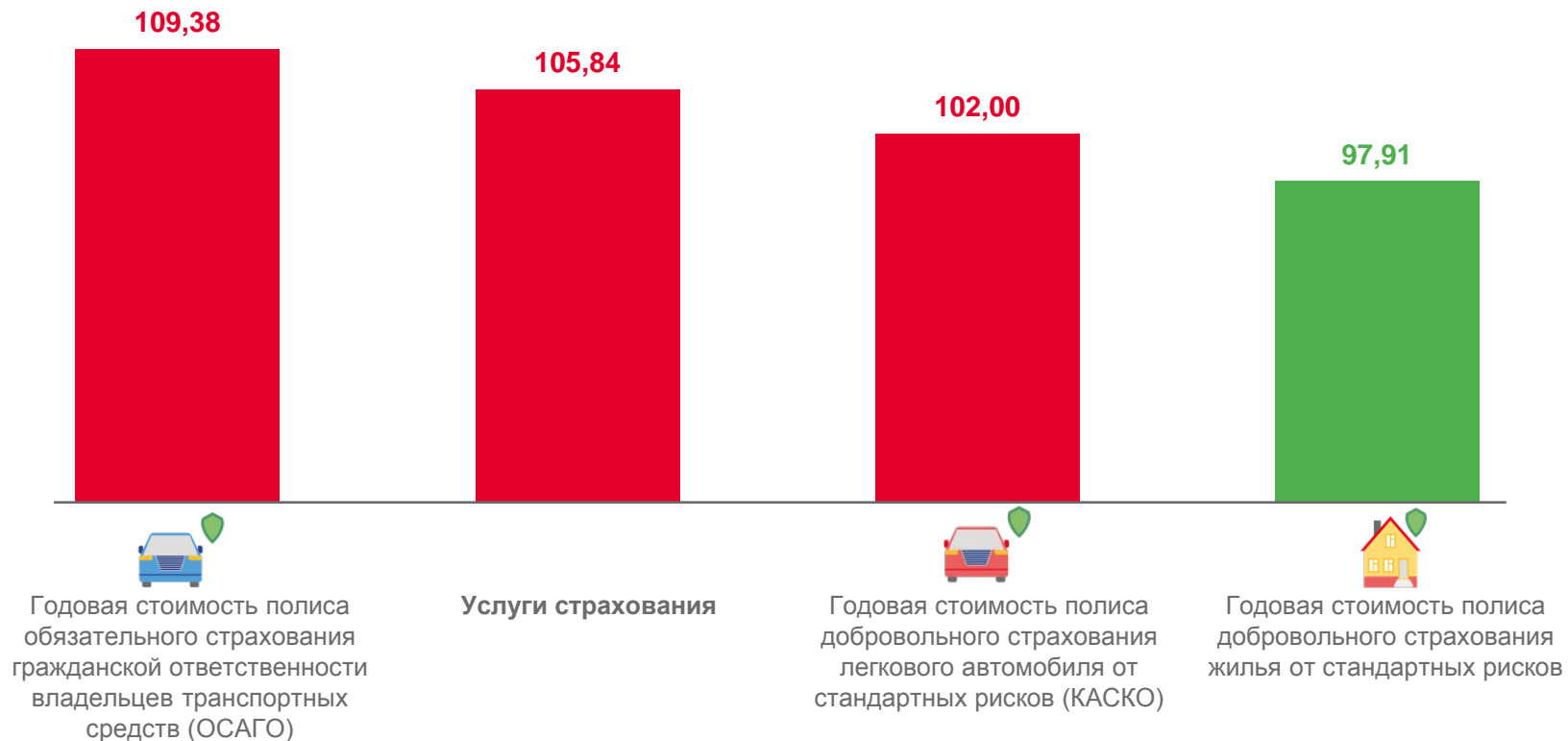
**102,00**

Годовая стоимость полиса добровольного страхования легкового автомобиля от стандартных рисков (КАСКО)



**97,91**

Годовая стоимость полиса добровольного страхования жилья от стандартных рисков





# ИНДЕКСЫ ЦЕН НА МЕДИЦИНСКИЕ УСЛУГИ

май 2023 г. в % к декабрю предыдущего года



106,68

Медицинские услуги



115,68

Первичный консультативный прием у врача специалиста



110,26

Ультразвуковое исследование брюшной полости



109,41

Общий анализ крови



101,76

Пребывание пациента в круглосуточном стационаре



101,35

Изготовление коронки

